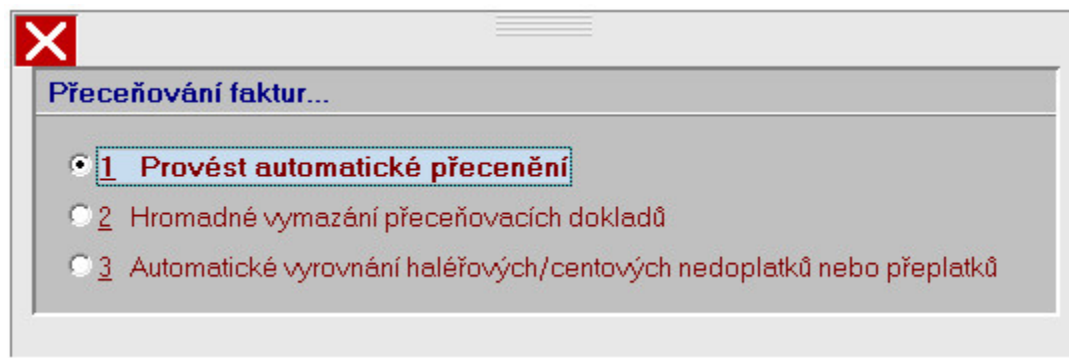


9 Přecenění pohledávek

Zde se provádí **automatické přecenění pohledávek**.






- **Provést automatické přecenění** - určí se den, ke kterému se dané pohledávky ocení, jednotlivé kurzy všech používaných cizích měn ke dni přecenění a účet, na který se mají kurzovní rozdíly zaúčtovat. Kontakce lze přednastavit ve "**Správci - Předvolby - Globální - Účetnictví**".

Měna	Kurs pro přecenění	Kurzová ztráta / Kurzový zisk Kč
EUR	26,9200000	396,90 325,01
USD	24,6290000	65,59 0,00
<Enter> Detaily...		
Celkem		462,49 325,01
Saldo		137,48 0,00

⚠ Upozornění

Přecenění pohledávek (resp. závazků) v cizí měně se musí provádět předtím, než se začne účtovat banka z následujícího období!!!!

- **Hromadné vymazání přeceňovaných dokladů** - pokud ocenění nebylo v minulosti dobře provedeno, lze jej druhou volnou smazat (opět program provede automaticky) a provést znovu.
- **Automatické vyrovnání haléřových/centových nedoplatků nebo přeplatku** - touto volbou lze do uhradit haléřové nebo i větší difference u vydaných faktur. Nastaví se interval výše difference, do které má program tuto do úhradu provést, poté časový interval a program vyhodnotí nastavené parametry a navrhne faktury k dorovnání. Hvězdičkovou metodou lze ještě sestavu upravit a pak provést automatické zaúčtování na zvolené saldokontní účty pro výnosy a náklady do vybrané dokladové řady.



1. krok - zjištění nedoplatků / přeplatků...

Navrhnout k vyrovnání faktury s otevřenou částkou do

+ / - CZK

Navrhnout i nedoplatčené/přeplacené zálohové listy

STORNO ◀ Předěšlý krok Další krok ▶ Dokončit ▶

 **Doporučení**

Toto haléřové vyrovnání doporučujeme provést před přeceněním faktur.